

03 アイ・オー・ティイー IoTを利用した防犯対策

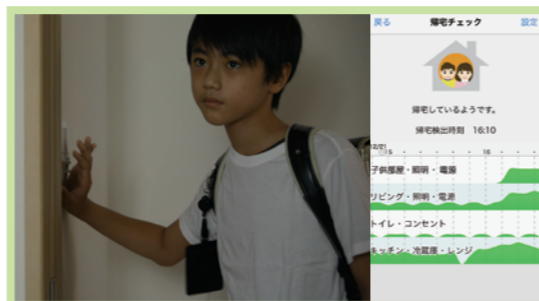
近年、住宅へのIoT導入が進み、離れた場所から家の状況がわかったり、家の中のモノを操作したりできるようになっていますが、IoTは便利なだけでなく防犯対策にも活用できます。

※ IoT・・・Internet of Things
様々なモノをインターネットに接続することにより、離れたモノの状態や、その周囲の状況がわかったり、離れた場所からモノを操作したりできる仕組み。



施錠の状況の確認

スマートフォンで簡単にドア・窓の開閉状態を確認することができます。



子どもの帰宅をチェック

電気使用量の変化を検知して、子どもの帰宅をチェックできます。



インターフォンの応答

外出先から自宅のインターフォンに応答して、不在を悟られないようにできます。



照明の点灯

帰宅が遅くなる時は、自宅の照明を点灯して在宅を装うことができます。

04 ホームセキュリティを導入した防犯対策

ご自身でできる防犯対策だけでなく、もっと本格的におうちの防犯対策をしたい場合は、ホームセキュリティを導入すれば、各種センサーの設置やかけつけ対応などのサービスを利用できます。



各種センサーの設置

人感センサー等の本格的なセンサーを利用した防犯対策ができます。



かけつけ対応

センサーが侵入やガス漏れなどを感知すれば、ガードマンが家にかけて対応します。

5分で読める！

泥棒が避けたいくなる家づくり

おうちの新築やリフォームを検討している皆さん！
色々な防犯対策を組み合わせ、
泥棒が侵入をあきらめる家づくりをしましょう！



動画でもっと詳しく知ろう！



大阪府警察 住宅侵入犯罪等抑止対策協議会

旭化成ホームズ株式会社
大阪ガスセキュリティサービス株式会社
セキスイハイム近畿株式会社
積水ハウス株式会社関西第一営業本部

総合警備保障株式会社
パナソニック株式会社
ライフソリューションズ社
パナソニック ホームズ株式会社

01 外回りの防犯対策

泥棒は、「侵入のしやすさ」や「防犯カメラの有無」などを確認して侵入する家を選ぶので、外回りの防犯対策を整え、防犯意識の高さをアピールして、泥棒に選ばれない家をめざしましょう。




塀は外からの侵入を防ぐ効果がありますが、泥棒が塀の内側に入ってしまうと、塀は泥棒にとって通行人から見られることを防ぐ目隠しになってしまいます。




外からの見通しを確保

見通しの良いフェンスを設置するなどして、道路からの視線を完全に遮らないようにしましょう。




屋外収納は便利ですが、設置場所によっては泥棒が2階から侵入するための格好の足場になってしまうので、設置場所には十分に気をつけましょう。



こんな収納方法もあります

エントランスに収納スペースを設ければ、屋外で使う物をすっきりと収納できる上、泥棒の足場になる心配もありません。



勝手口は外からの死角になりやすい場所に設置されがちです。

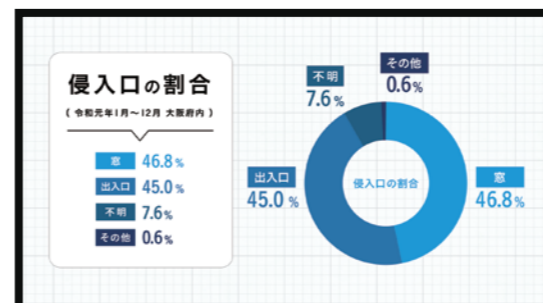


センサーライト・防犯カメラの設置

家の外から見て死角になっている出入口には、センサーライトや防犯カメラを設置して、泥棒を寄せ付けないようにしましょう。

02 窓・出入口の防犯対策

住宅への侵入手段は、「窓」又は「出入口扉」からの侵入が大半を占めます。窓と出入口扉の防犯対策は特に重要なので、防犯性能の高い住宅部品を使用して、泥棒に侵入をあきらめさせましょう。



泥棒の侵入口の割合

「窓」又は「出入口扉」からの侵入が9割以上を占めるので、これらの防犯対策は非常に重要です。



わずか14秒で解錠

泥棒の侵入手口の再現実験(一般的なガラス)

泥棒が最もよく使う、ドライバーによるガラス割りの手口を再現した結果、わずか14秒で解錠することができました。



2枚のガラスの間に樹脂製の膜を挟む構造

防犯ガラスには、防犯性能が高いと認定されたことを示すCPマークが表示されています。

防犯ガラスについて

防犯ガラスは、2枚のガラスの間に樹脂製の膜が挟み込まれており、ドライバーなどで打撃を加えても、貫通しにくい構造になっています。



5分経過後も解錠できず

泥棒の侵入手口の再現実験(防犯ガラス)

防犯ガラスで同じ侵入手口を再現した結果、ガラスを割り始めて5分経過しましたが、解錠できる程度の穴は開きませんでした。



ディンプルキー

鎌付きデッドボルト

防犯性の高いドアについて

- ・ツーロック
 - ・サムターン回し対策
 - ・ディンプルキー(ピッキング対策)
 - ・鎌付デッドボルト(パールによるこじ開け対策)
- を備えた防犯性能の高いドアを採用しましょう。



確実な施錠を!

防犯性能の高い窓やドアでも、無施錠では効果を発揮できません。外出の際は必ず戸締りを確認しましょう。また、ポストの中、植木鉢の下などに鍵を置かないようにしましょう。