

# 速度取締指針

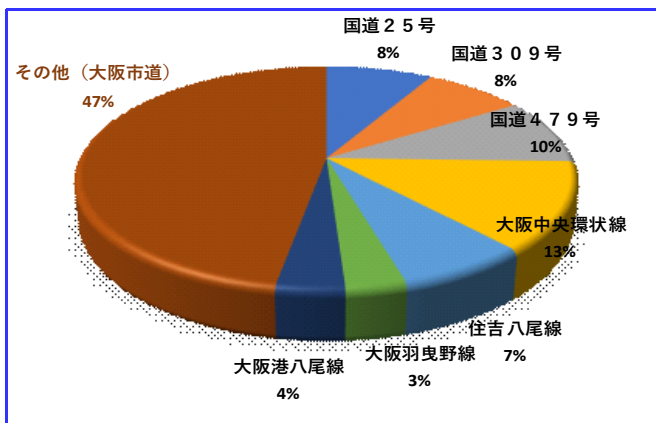
## 平野警察署の速度取締重点

重点路線	時間帯	区域	規制速度
大阪中央環状線	6:00~8:00	亀井西から長吉川辺3丁目まで	60km/h
国道25号	16:00~18:00	平野馬場東から亀井西まで	40km/h

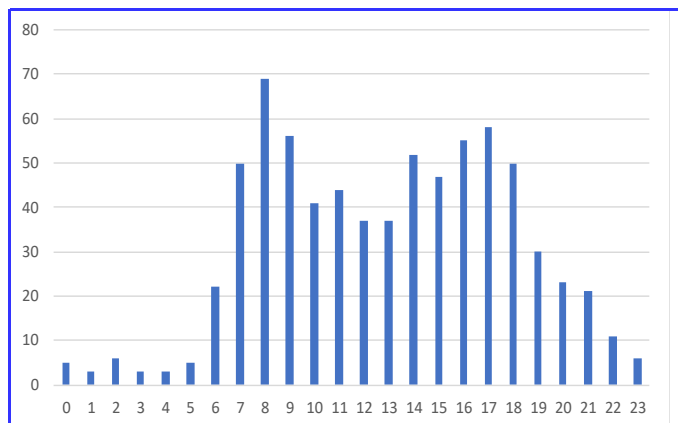
★ 重点路線、時間帯以外でも取締りを実施します

## 平野警察署管内における人身交通事故発生状況（令和4年中）

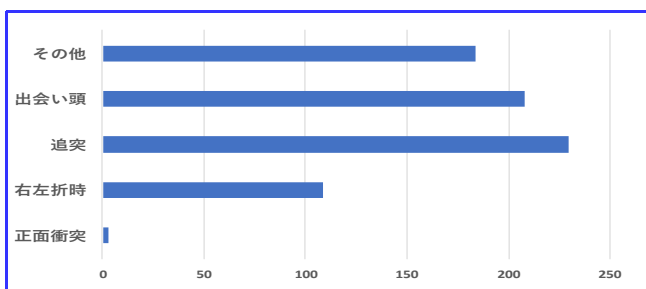
路線別人身交通事故発生状況（令和4年中）



時間帯別人身交通事故発生状況（令和4年中）



交通事故形態（令和4年中）



### 平野警察署管内の人身交通事故の特徴

- ・ 通勤通学時間帯(6:00~8:00)、下校帰宅時間帯(16:00~18:00)に多く発生
- ・ 幹線道路での発生が約半数（53%）
- ・ 交差点付近での交通事故が多発している

### その他交通指導取締り要点

- 交通事故に直結する二輪車違反及び自転車違反の指導取締りを強化します。
- 登下校時の児童の安全を確保するため、通学路における指導取締りを強化します。
- 主要交差点において、信号無視・歩行者等妨害等の指導取締りを強化します。
- 幹線道路以外の細街路における可搬式オービスによる速度違反取締りを強化します。