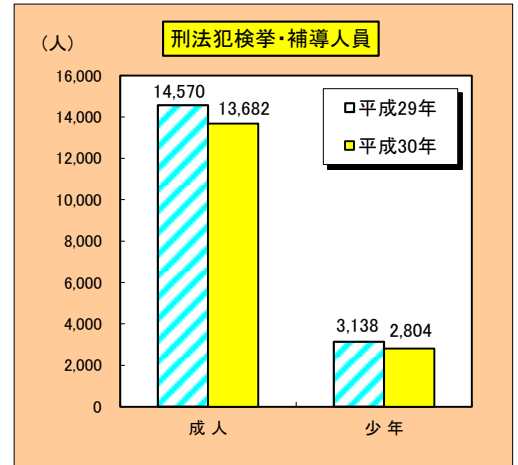


刑法犯少年検挙・補導状況(平成30年中)

● 刑法犯(成人・少年別)検挙・補導状況 (人員)

区分 年次	総数	成人	少年	犯罪		非行歴の有無	
				犯罪	触法	なし	あり
平成30年	16,486	13,682	2,804	2,236	568	1,710	1,094
構成比	-	83.0%	17.0%	79.7%	20.3%	61.0%	39.0%
平成29年	17,708	14,570	3,138	2,400	738	2,057	1,081
構成比	-	82.3%	17.7%	76.5%	23.5%	65.6%	34.4%
増減数	▲1,222	▲888	▲334	▲164	▲170	▲347	13

※ ▲印は減少を示す。以下各表とも同じ。  
 ※ 表中で示す構成比については、四捨五入した関係で、合計の数値と内訳の数値の計が一致しない場合があります。以下各図表とも同じ。

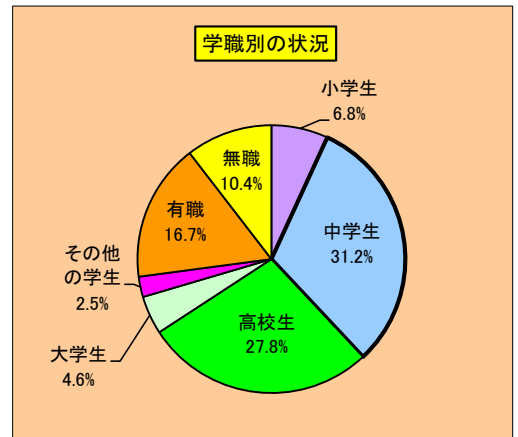


● 刑法犯(罪種別)検挙・補導状況 (人員)

区分 年次	総数	凶悪犯	粗暴犯	窃盗犯	知能犯	風俗犯	その他
平成30年	2,804	100	407	1,486	101	95	615
構成比	-	3.6%	14.5%	53.0%	3.6%	3.4%	21.9%
平成29年	3,138	91	415	1,649	60	116	807
構成比	-	2.9%	13.2%	52.5%	1.9%	3.7%	25.7%
増減数	▲334	9	▲8	▲163	41	▲21	▲192

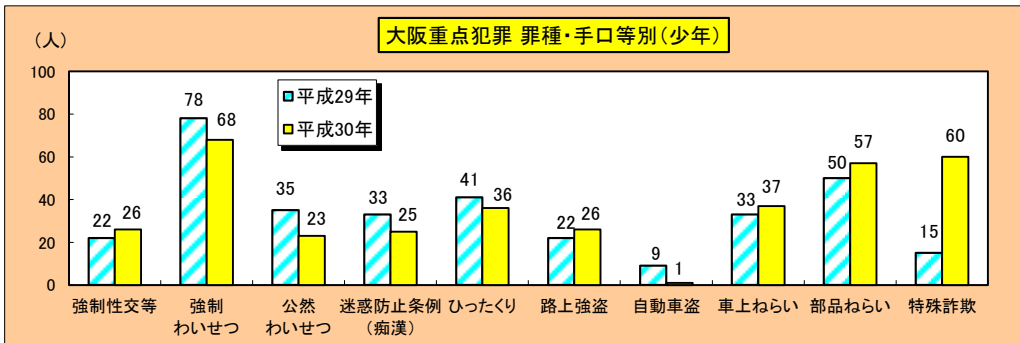
● 刑法犯(学職別)検挙・補導状況 (人員)

区分 年次	総数	学生 生徒	学職別					一般少年		
			小学生	中学生	高校生	大学生	その他の学生	有職	無職	
平成30年	2,804	2,044	192	874	779	130	69	760	467	293
構成比	-	72.9%	6.8%	31.2%	27.8%	4.6%	2.5%	27.1%	16.7%	10.4%
平成29年	3,138	2,467	270	1,132	834	135	96	671	372	299
構成比	-	78.6%	8.6%	36.1%	26.6%	4.3%	3.1%	21.4%	11.9%	9.5%
増減数	▲334	▲423	▲78	▲258	▲55	▲5	▲27	89	95	▲6



● 窃盗犯手口別検挙・補導状況 (人員)

区分 年次	総数	侵入盗	非侵入盗									
			小計	自動車	オートバイ	自転車	ひったくり	車ねらい	部品ねらい	万引き	その他	
平成30年	1,486	69	1,417	1	189	361	36	37	57	546	190	
構成比	-	4.6%	95.4%	0.1%	12.7%	24.3%	2.4%	2.5%	3.8%	36.7%	12.8%	
平成29年	1,649	77	1,572	9	207	399	41	33	50	575	258	
構成比	-	4.7%	95.3%	0.5%	12.6%	24.2%	2.5%	2.0%	3.0%	34.9%	15.6%	
増減数	▲163	▲8	▲155	▲8	▲18	▲38	▲5	4	7	▲29	▲68	



● 大阪重点犯罪 検挙・補導状況 (人員)

区分 年次	総数	罪種・手口等別									
		強制性交等	強制わいせつ	公然わいせつ	迷惑防止条例(痴漢)	ひったくり	路上強盗	自動車盗	車上ねらい	部品ねらい	特殊詐欺
平成30年	133	355	255	283	90	74	75	224	85	220	
少年	26	68	23	25	36	26	1	37	57	60	
平成29年	120	365	276	333	128	73	120	215	103	141	
少年	22	78	35	33	41	22	9	33	50	15	
増減数	13	▲10	▲21	▲50	▲38	1	▲45	9	▲18	79	
少年	4	▲10	▲12	▲8	▲5	4	▲8	4	7	45	

注:平成29年7月13日より、「強姦罪」が「強制性交等罪」に罪名変更。  
 平成29年の「強制性交等」には、法改正前の「強姦」の検挙・補導人員を含む。