

# 自転車指導啓発重点地区・路線

## 西警察署管内



### 【選定理由】

中央大通は地下鉄中央線の九条駅や阿波座駅、そして本町駅と、沿線には商店街や会社が集中しています。だから、自転車や歩行者がたくさん通るから事故も多く発生しています。

### ①市道築港深江線(通称:中央大通)

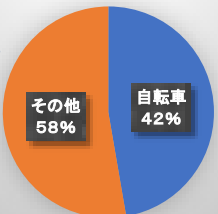
### 【選定理由】

なにわ筋は、オフィス街が集中し、車の通行量はもちろん、自転車や歩行者も多いんだ。だから自転車事故も多く発生しているよ。

### ②府道大阪伊丹線(通称:なにわ筋)

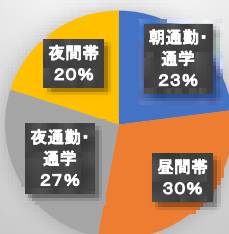
### ③市道南北線(通称:四つ橋筋)

### 自転車事故の割合



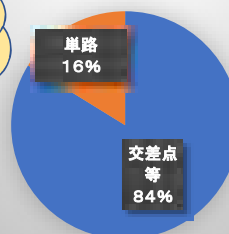
交通事故の約半数が自転車事故なんだよ

### 発生時間帯



午前8時から午前9時の通勤通学時間で多く発生しているよ

### 発生場所



自転車事故の殆どは交差点やその付近で発生しているよ