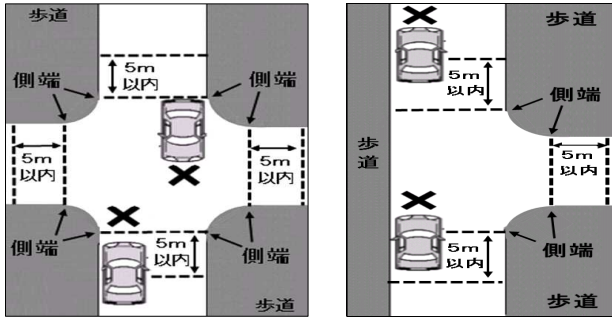


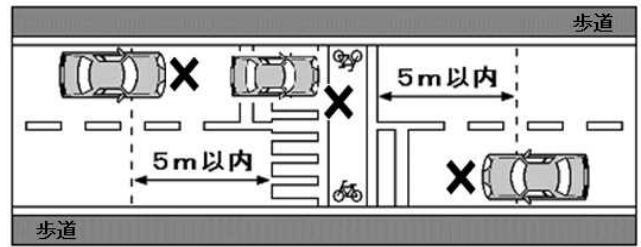
# 駐車禁止除外指定車標章を掲出しているにもかかわらず駐車違反となる場所・方法の一例

## 交差点



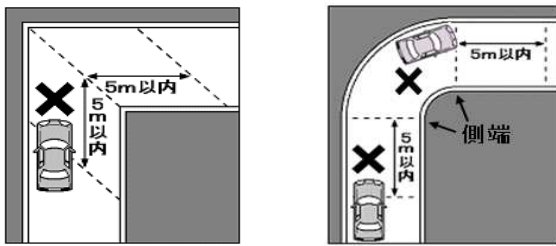
- 交差点及び交差点の側端から5メートル以内

## 横断歩道・自転車横断帯



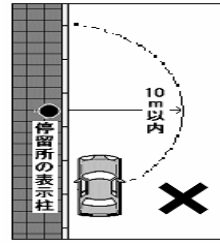
- 横断歩道上、自転車横断帯上
- 横断歩道、自転車横断帯の前後の側端から5メートル以内

## まがり角



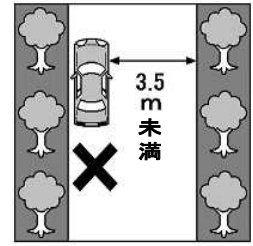
- 道路のまがり角から5メートル以内

## 停留所



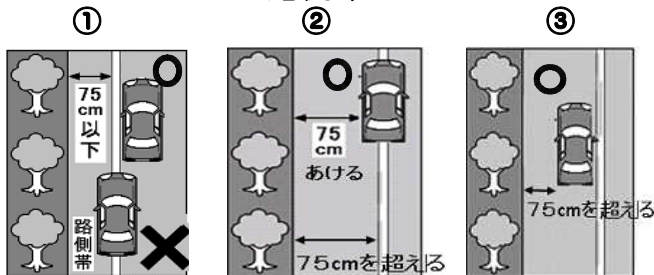
- バス停などの停留所から10メートル以内

## 無余地



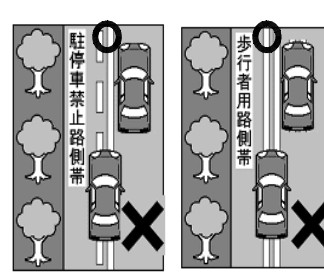
- 道路の右側余地が3.5メートル未満

## 路側帯



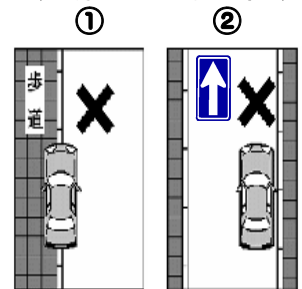
- ① 路側帯の幅が75センチ以下の場合、車道の左側端（線）に沿うこと。
- ② 路側帯の幅が75センチを超える場合は、その路側帯に入り左側に75センチの余地をあけること。
- ③ 路側帯に車両の全部が入っても、まだその左側に75センチを超える余地がある場合は路側帯の標示（線）に沿うこと。

## 駐停車禁止路側帯・歩行者用路側帯



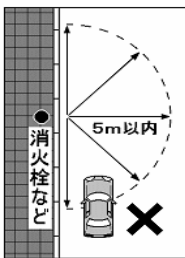
- 各路側帯の中に入らず、車道の左側端（線）に沿うこと。

## 左側端に沿わない駐車



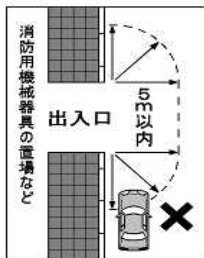
- ① 歩道上駐車
- ② 右側駐車

## ① 消火栓等



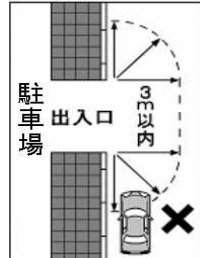
- ① 消火栓から5メートル以内

## ② 消防用器具庫等



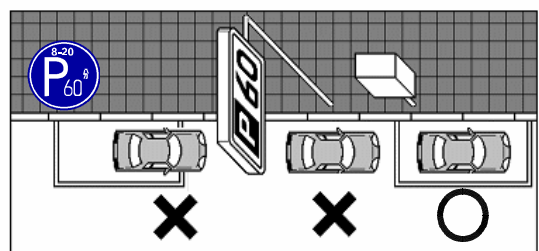
- ② 消防用器具庫出入口から5メートル以内

## ③ 駐車場出入口



- ③ 駐車場出入口から3メートル以内

## 時間制限駐車区間



- 時間制限駐車区間（パーキング・メーター及びパーキング・チケット発給設備の設置場所）の指定された駐車枠（白線内）の外側

◎ **標章を掲出しているにもかかわらず、どこにでも駐車できるわけではありません！**

◎ **運転される方は、駐車できる場所を必ず確認してください。**

**重要**

※ 他にも駐車違反となる場所や駐車の方法があります。