

ある日突然、大阪で死亡事故にあわないために【令和2年3月】

3月は、子供の死傷者数が最多となる時期！新学期以降も高止まり！！

子供の死傷事故における 事故原因は3割が「飛び出し」！（※歩行中）

○保護者の皆さん、新学期の前に通学路の危険個所を確認しましょう！

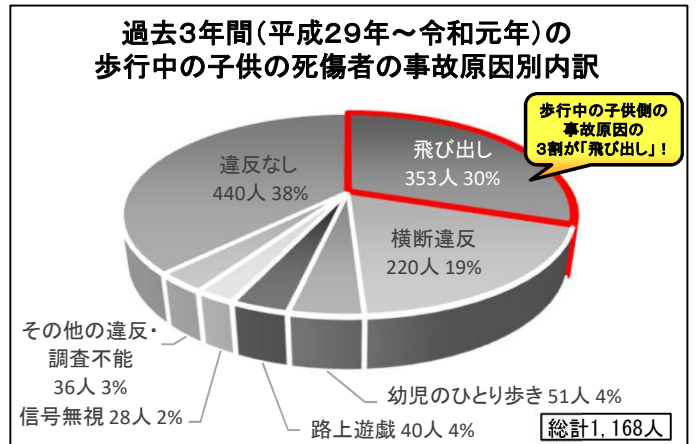
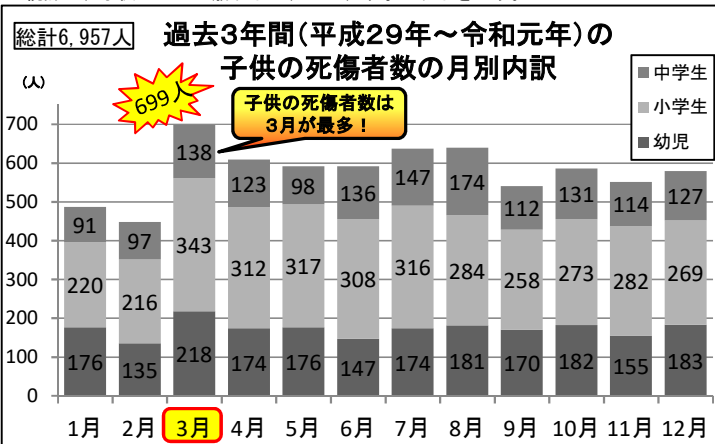
- ・新年度になれば、子供がひとりで外出する機会が増えます！
- ・子供と一緒に通学路に出て、「道路には飛び出さない」、「横断歩道を渡る」、「信号を守る」などの交通ルールをしっかりと身につけさせましょう！

○ドライバー・自転車利用者の皆さん、それは法令違反です！

- ・速度を控え、飛び出しや横断を予測した運転を心がけましょう！
- ・横断歩道を横断しようとする歩行者がいる時は、手前で必ず一時停止し、歩行者に道をゆずることが法令で定められています！




※統計上、子供とは15歳以下で、かつ、中学生以下をいう。



「交通安全テスト」を掲載

大阪府警察のホームページにおいて、小学生用、中高生用の「交通安全テスト」の問題集と解説を毎月掲載していますので、ぜひ活用してください。

（大阪府警察のホームページの「交通情報」を選択していただくこと、「交通安全情報」内に「交通安全テスト」を掲示しています。）



「横断歩道ハンドサイン運動」実施中

～「横断歩道ハンドサイン運動」とは～

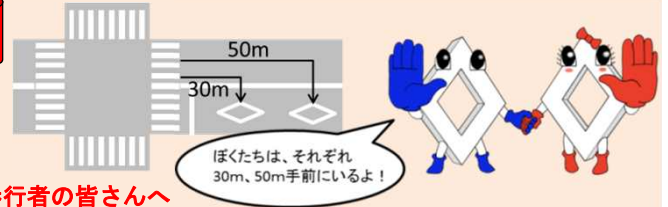
主に信号機が設置されていない横断歩道において、歩行者の安全確保を目的とする運動です。

ドライバーの皆さんへ

「ダイヤモンド」の先には、横断歩道があります！
横断歩道は歩行者優先です。注意して走行しましょう！
歩行者がいれば、必ず横断歩道の手前で一時停止しましょう！

歩行者の皆さんへ

横断する際は、「目」と「手」で合図して横断することを伝えましょう！
また、運転者から見えやすいように明るい服と反射材を着用しましょう！



「ある日突然、大阪で死亡事故にあわないために」のバックナンバーは大阪府警察ホームページ内の「交通情報」からご覧ください。

ホームページアドレス <https://www.police.pref.osaka.lg.jp/>

