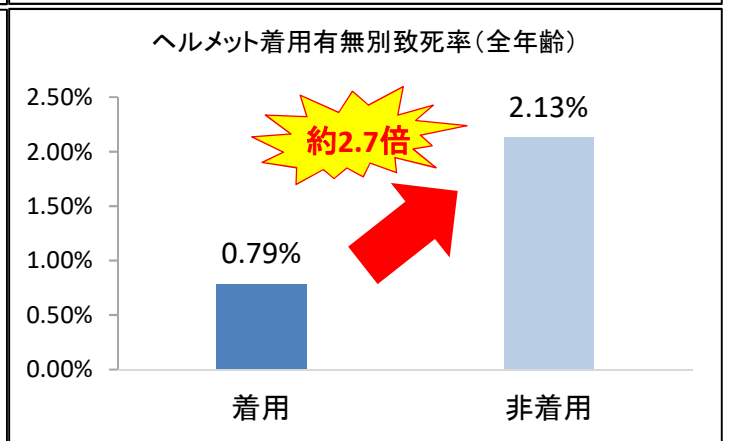
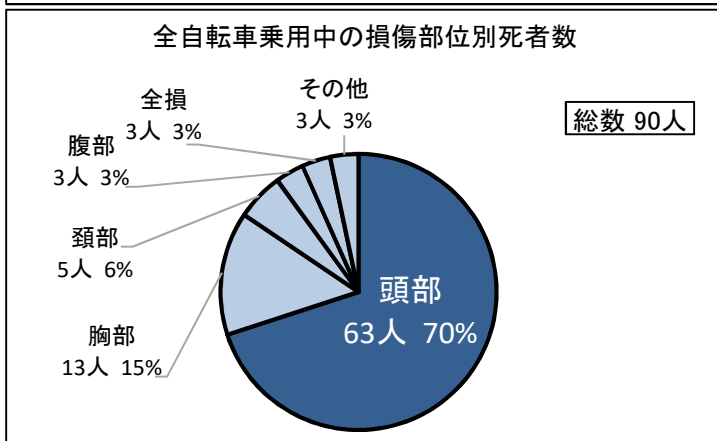
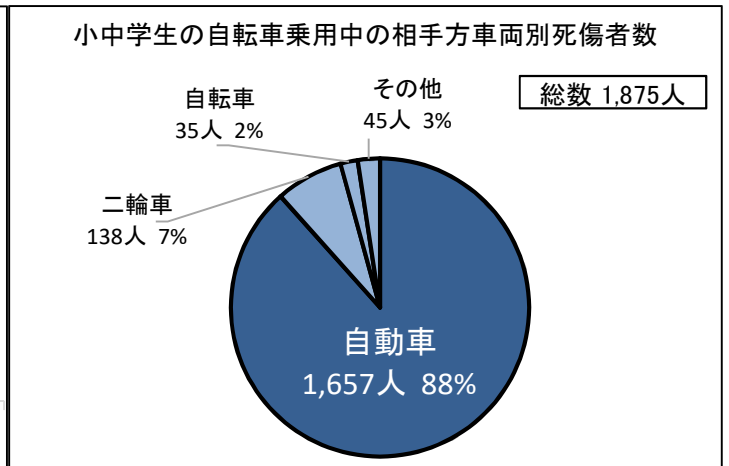
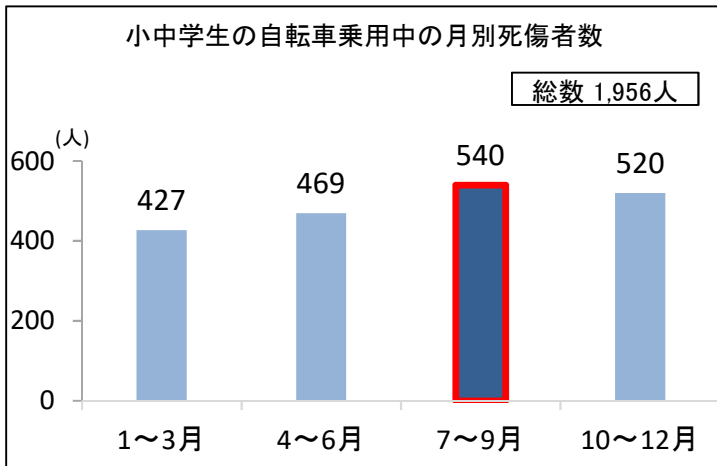


# ある日突然、大阪で死亡事故にあわないために【令和4年7月】

7～9月は、年間を通じて小中学生の自転車事故が最多となる時期！

## 全自転車死者数のうち

# 7割が頭部に致命傷！



- ※1 左上図は、大阪府下で過去3年間(令和元年～令和3年)に発生した小中学生自身の自転車乗用中の月別死傷者数(総数1,956人)を表す。
- ※2 右上図は、大阪府下で過去3年間(令和元年～令和3年)に発生した小中学生の自転車乗用中の相手方車両別死傷者数(総数1,875人)を表す。(死傷者数は、小中学生自身の1当と2当の合計人数を計上)
- ※3 左下図は、大阪府下で過去3年間(令和元年～令和3年)に発生した自転車乗用中(全年齢)の損傷部位別死者数(総数90人)を表す。
- ※4 右下図は、大阪府下で過去3年間(令和元年～令和3年)に発生した自転車乗用中(全年齢)のヘルメットの着用有無別致死率(損傷部位は頭部のみ)(ヘルメット着用:死者数1人/死傷者数127人、ヘルメット非着用:死者数62人/死傷者数2,908人)

## 保護者の皆さん！

- ・ 相手方のほとんどが自動車で、自転車側が被害に遭っています！
- ・ お子さんには、命を守るためヘルメットを着用する習慣を身につけさせましょう！

