


# もっと知りたい！こどものための 交通安全だより

ほこうしゃとくべつごう  
歩行者特別号 

大阪府警察本部 交通総務課

## しんごう まも 信号を守りましょう

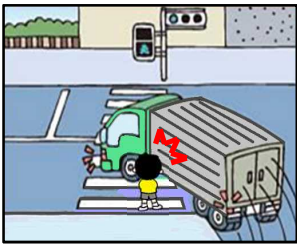
あか と  
赤 …止まる！

き わた はじ  
黄 …渡り始めない！

あお みぎ ひだり まわ あんぜん たし わた  
青 …右・左、周りの安全を確かめてから渡る！



あおいろ 青色が チカチカ したら  
きいろ おな あいず  
黄色と同じ合図です！  
ぜったい わた はじ  
絶対に渡り始めない！



- しんごう あおいろ ま くるま ちゅうい  
信号が青色でも曲がってくる車に注意しましょう。
- どうろ わた とちゅう まわ くるま うご  
道路を渡っている途中も、周りの車の動きに  
ちゅうい わた  
注意しながら渡りましょう。



## こうさてん ま かど あんぜん たし 交差点や曲がり角では安全を確かめましょう



こうさてん ま かど いえ こうえん どうろ  
交差点や曲がり角、家や公園から道路に  
で かなら と みぎ ひだり まわ  
出るときは、必ず止まって右・左、周りの  
あんぜん たし  
安全を確かめましょう。

## どうろ あんぜん ある 道路の安全なところを歩きましょう

ほどう  
歩道があるとき



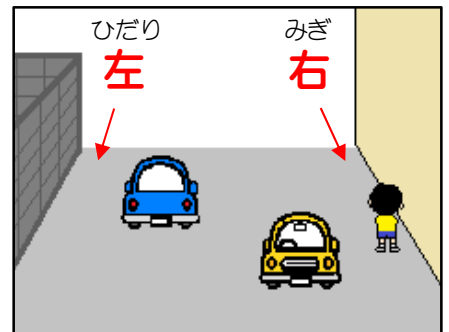
ほどう ある  
歩道を歩きましょう。

しろ せん ろそくたい  
白い線(路側帯)が  
あるとき



しろ せん ろそくたい なか  
白い線(路側帯)の中を  
ある  
歩きましょう。

ほどう しろ せん ろそくたい  
歩道や白い線(路側帯)が  
ないとき



どうろ みぎ  
道路の右はしを  
ある  
歩きましょう。



くるま

# 車のことを知ろう



あいず  
合図

いろ  
オレンジ色のランプ

ランプがついた方向、  
みぎ ひだり ま  
右・左へ曲がります。



あかいろ  
赤色のランプ

ランプがつくと、  
くるま と  
車が止まります。



しろいろ  
白色のランプ

ランプがつくと、  
くるま  
車がバックします。



しかく  
死角

つか  
ミラーを使っても運転者から  
うんてんしゃ  
見えないところを**死角**と言います。  
(ぶぶん しかく部分が死角)



くるま しかく  
車の死角にいたことが原因と思われる交通事故が起きています。  
くるま うんてんしゃ じぶん すがた み おも  
「車の運転者から自分の姿が見えていないかもしれない」と思い、  
まわ くるま うご ちゆうい こうどう  
周りの車の動きに注意して行動しましょう。

ないりん さ  
内輪差

くるま ま  
車が曲がる時、後ろのタイヤは  
うし  
前のタイヤより内側を通ります。  
まえ うちがわ とお

おうだんほどう ちか た  
横断歩道のすぐ近くに立っていると、  
くるま ま こ こうつうじこ  
車のタイヤに巻き込まれ、交通事故に  
あうかもしれません。

ほどう しんごう ま とき おうだんほどう  
歩道で信号を待つ時は、横断歩道から  
はな ばしよ ま  
離れた場所で待ちましょう。

ないりん さ  
内輪差

