

もっと知りたい！こどものための 交通安全だより

じてんしゃとくべつごう
自転車特別号 

大阪府警察本部 交通総務課

じてんしゃ
自転車は、「**車**の**仲間**」です。じてんしゃの
自転車に乗るときは、

くるま
車やバイクと同じように**交通ルール**を守りましょう！

『3つの左』を守ろう！

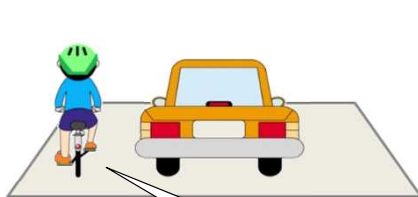
『3つの左』とは、じてんしゃ
自転車で道路を走るとき

じてんしゃ
自転車は **左側**から乗る

どうろ
道路は **左側**を走る

じてんしゃ
自転車は **左側**に降りる

という基本ルールのことです。



どうろ
道路の左側
(左はし)

じてんしゃ
自転車の**右側**は
くるま
車やバイクが
はし
走っています。

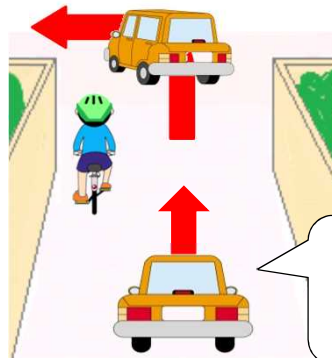
じてんしゃ
自転車の右側に降りると、
くるま
車が走っていて危険！！

安全確認をしよう！

こうさてん
交差点では必ず一度止まって・・・

みぎ
右みて！
ひだり
左みて！

みぎ
右の**後ろ**を
みて！



みぎ
右の**後ろ**からは
はや
スピードの速い車が
ちか
近づいてきます。

うし
後ろから車が来ていないか、
ま
曲がっていく車がないかを
よく確かめよう！

歩道を正しく走ろう！



この標識は「**自転車で歩道を走**
ることができる」という意味です。

この標識がなくても・・・

しょうがくせい
小学生(13歳未満のこども)は
ほどう
歩道を**走**ることができます！



でも！
ほどう
歩道は

ある
ひと
歩く人のための道
です！

いつでも止まれるスピードで、
しやう
車道(車が走っている道路)に近い方を走りましょう！

自転車ヘルメットをかぶろう！



ヘルメットはじてんしゃ
自転車で**転**んだとき、
たいせつ
大切な頭を守ってくれます。

ただ
正しくかぶりましょう！

交通事故が起きたとき

- ①まわりにいる大人に知らせる
- ②警察に連絡する(☎110番)

事故にあっても、事故を起こしても、

かならず警察に届けましょう。





くるま

車のことを知ろう



あいず
合図

いろ
オレンジ色のランプ

ランプがついた方向、
みぎ ひだり ま
右・左へ曲がります。



あかいろ
赤色のランプ

ランプがつくと、
くるま と
車が止まります。

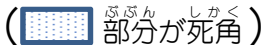


しろいろ
白色のランプ

ランプがつくと、
くるま
車がバックします。



しかく
死角

つか うんてんしゃ
ミラーを使っても運転者から
み 見えないところを**死角**と言います。
(部分が死角)



くるま しかく
車の死角にいたことが原因と思われる交通事故が起きています。
くるま うんてんしゃ じぶん すがた み おも
「車の運転者から自分の姿が見えていないかもしれない」と思い、
まわ くるま うご ちゆうい こうどう
周りの車の動きに注意して行動しましょう。

ないりん さ
内輪差

くるま ま うし
車が曲がる時、後ろのタイヤは
まえ うちがわ とお
前のタイヤより内側を通ります。

おうだんほど う ちか た
横断歩道のすぐ近くに立っていると、
くるま ま こ こうつうじこ
車のタイヤに巻き込まれ、交通事故に
あうかもしれません。
ほど う しんごう ま とおき おうだんほど
歩道で信号を待つ時は、横断歩道から
はな ばしよ ま
離れた場所で待ちましょう。

ないりん さ
内輪差

