今、狙われているのは現役世代

従業員を詐欺から守ろう運動

被害が急増している手口を学びましょう。

- ニセ警察詐欺
- ＳＮＳ型投資・ロマンス詐欺



大阪府警察

被害の現状について

Point 01

府内の特殊詐欺被害額は、過去最悪！

被害件数	被害金額
3.069 件	約232億円
（同期比-378件）	（同期比＋約22億円）

１日あたりに換算すると、
毎日約8,590万円の被害が発生！

【令和８年９月末】

Point 02

ターゲットが高齢者から現役世代へ！

■ 特殊詐欺被害の約７割を２０歳代から６０歳代までの世代が占めています！
（ニセ警察詐欺は約７割、SNS型投資・ロマンス詐欺被害は約９割が、２０歳代から６０歳代までの世代！）

Point 03

一度被害に遭うと、取返しのつかない深刻な事態に・・・

【被害額の一件平均】

ニセ警察詐欺	約1,300万円
SNS型投資・ロマンス詐欺	約1,050万円

ニセ警察詐欺の手口とは

警察官を騙って金銭をだまし取るニセ警察詐欺が急増しています

警察を名乗り電話を架けてくる
- 固定電話、携帯電話の双方にかかってくる
- ＋から始まる国際電話番号を悪用（約６割）



ＳＮＳ・ビデオ通話に誘導
- 「あなたを犯人だと疑っている。今後はSNSでやり取りしましょう」等と言ってSNSに誘導する
- 「守秘義務がある」と言って、相談させないようにする

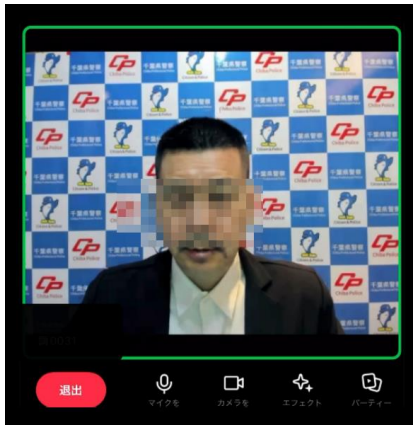

ビデオ通話で、ニセの警察手帳や逮捕状を見せて「あなたに逮捕状が出ている。犯罪で手に入れたお金かどうか確認するため、指定する口座にお金を振り込んでほしい」等と要求してくる。

インターネットバンキング等で送金してしまい、お金を騙し取られる！

被害に遭わないために　ニセ警察詐欺

注意点



- ☑ **＋から始まる番号**で電話を架けてくる
- ☑ **守秘義務がある**と言って、相談させないようにする
- ☑ **SNSでの取調べ**を求めたり、**警察手帳**や**逮捕状**を見せてくる
- ☑ 捜査のためなどと言って、**送金を求める**

一つでも当てはまれば、詐欺！
すぐに電話を切り、最寄りの警察へ連絡してください

SNS型投資・ロマンス詐欺とは

ＳＮＳ型投資詐欺

バナー広告やDMで、株や暗号資産に投資すれば儲かると甘い話で、金銭をだましとる。



ＳＮＳ型ロマンス詐欺

ＳＮＳやマッチングアプリで、恋愛感情や親近感を抱かせ、投資名目や交際を続けるためといって、金銭をだましとる。



被害に遭わないために　SNS型投資詐欺

注意点

- ☑ **バナー広告、動画広告**の投資勧誘
  著名な投資家や実業家、経営学者を装うケースも
- ☑ **SNSで知り合った相手**からのＤＭなどによる投資勧誘
- ☑ 投資仲間が集う**SNSトークルーム**への招待
- ☑ **個人名義の口座**への入金要求
- ☑ **「投資アプリをインストールして」**のキーワード



詐欺を疑ってください！！

被害に遭わないために　SNS型ロマンス詐欺

注意点　ＳＮＳで知り合った人が・・



- ☑ **マッチングアプリ**から他のＳＮＳに誘導しようとする
- ☑ 海外で働く『医師、軍人、実業家、投資家』など**魅力的な肩書き**
- ☑ **「口座凍結された」**等と言って送金を求めてくる
- ☑ 「二人の将来のため」と**投資や暗号資産を勧められた**
- ☑ **「直接会いたい」と言っても一度も会ってもらえない**

詐欺を疑ってください！！

警察から皆さまへのお願い　～体験～

現役世代に被害拡大！

詳欺の手口を知ることが大切です！



やってみよう！
ニセ警察詐欺の仮想体験



どなたでも無料
※約５MBの通信費がかかります

ニセ警察官とのやりとりやニセ逮捕状・ニセウェブサイト等の犯人の実際の手口を体験できます。

体験までの 3 ステップ

STEP 1	STEP 2	STEP 3
二次元コードを読み取りLINEアプリを起動	「トーク」ボタンをタップする	説明を読んで「体験開始」ボタンをタップする



ＳＮＳ型投資・ロマンス詐欺のツールも同じやり方です。やっておきましょう。

被害に遭わないための対策

詐欺の電話って、どこからどこにかかってくるの？

どこから

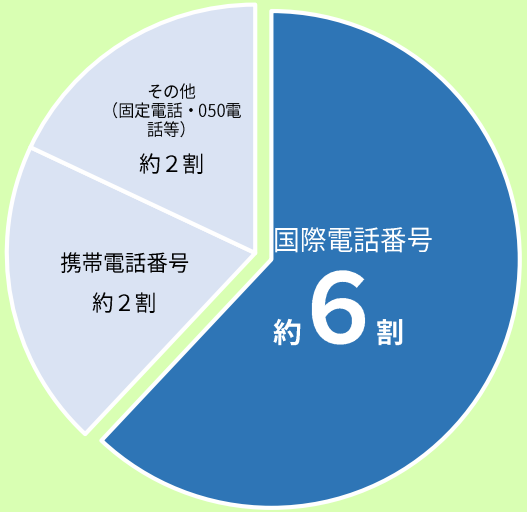

令和７年中
(大阪府)

どこに

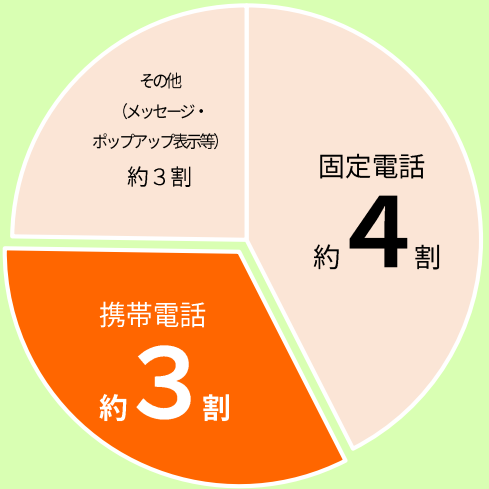

令和７年中
(大阪府)

固定電話と携帯電話
両方の対策で安心



- 電話番号の始めに**「＋（プラス）」**が表示されていれば**国際電話の番号**
- **国際電話の番号**が**携帯電話**にもかかってくるケースが増加しています！

携帯電話への詐欺の電話のブロックが必要！

携帯電話対策

携帯電話

詐欺対策
byNTTタウンページ

提供元企業：NTTタウンページ

（NTTタウンページ株式会社）

App Store からダウンロード

Google Play で手に入れよう

詐欺バスターＬｉｔｅ

提供元企業：TREND MICRO

（トレンドマイクロ株式会社）

App Store からダウンロード

Google Play で手に入れよう

主な機能

- 国際電話番号に係る発着信遮断・警告機能　※Android OSのみ
- 警察庁から提供された特殊詐欺等に利用された電話番号（犯行利用番号）に係る発着信遮断・警告機能

詐欺対策 by NTTタウンページ 設定手順

iPhone（iOS）の場合

❶通知の許可



プッシュ通知の「許可」をタップして、画面の案内に従って利用規約を同意

❷チュートリアルを確認



「次へ」ボタンでチュートリアル画面を確認し、「利用を開始する」をタップ

❸詐欺対策アプリを有効化



ホーム画面の「電話アプリの設定」をタップ



「有効化する」をタップして、ポップアップが表示されたら「OK」をタップ

❹電話アプリの設定



iPhoneのホーム画面より「設定」>「アプリ」>「電話」>「着信拒否設定と着信ID」から「詐欺対策」を有効にする

❺遮断設定を有効化



「要注意番号からの着信を遮断する」を有効にして画面の案内に従って更新を完了する

設定終了

Androidの場合

❶通知の許可



通知の「許可」をタップ

❷チュートリアルを確認



ボタンタップまたはスワイプでチュートリアルを確認し、「アプリをはじめる」をタップ

❸ユーザデータ取得・利用規約の同意



一番下までスクロールして「同意する」をタップ



内容を確認したら「同意して始める」をタップ

❹権限を許可



「つぎへ」をタップして画面の案内に従って「電話の発信と管理」、「通話履歴へのアクセス」、「連絡先へのアクセス」の「許可」をタップ

❺デフォルトの発信者番号/迷惑電話アプリに設定



「つぎへ」>「詐欺対策 by NTTタウンページ」を選択し、「デフォルトに設定」をタップ

❻デフォルトの通話転送アプリに設定



「設定する」>「詐欺対策 by NTTタウンページ」を選択し、「デフォルトに設定」をタップ

設定終了

※Appleおよび Apple ロゴは、米国その他の国で登録されたApple Inc.の商標です。※iPhoneの商標は、アイホン株式会社のライセンスにもとづき使用されています。※iOSは、Apple Inc.のOS名称です。iOSは、Cisco Systems, Inc.またはその関連会社の米国およびその他の国における登録商標または商標であり、ライセンスに基づき使用されています。※App Storeは、Apple Inc.のサービスマークです。※Google Playロゴは、Google LLCの商標です。※Google Play、Androidは、Google LLCの商標です。※画像はイメージです。

iOS 版
Android 版
インストール動画はこちらをご覧ください ▶

TREND MICRO 詐欺バスター™ Lite インストール手順 iOS 版



TREND MICRO 詐欺バスター™ Lite インストール手順 Android 版

